

HOT KITCHEN

EQUIPEMENT

2021

MATERIEL DE CUISINE PROFESSIONNEL

Hôtels - Cafés - Restaurants - Boulangeries - Collectivités - Hôpitaux

**VOTRE SUCCÈS
CULINAIRE COMMENCE
CHEZ NOUS !**

www.hotkitchen.ma



HOT KITCHEN
EQUIPEMENT

VOTRE SUCCÈS CULINAIRE
COMMENCE CHEZ NOUS !

01

NOS MARQUES

 edenox

KUSINA

 CORECO

 restoitalia[®]
CATERING EQUIPMENT MANUFACTURERS

 REAL
FORNI

 fimar

 TENSAT
HOME APPLIANCES

 KASTEL
ICE SYSTEMS

 ISA

 DeLonghi

 Beckers

 SILANOS
QUALITY MADE ITALY

 DOCRILUC

 TECNOINOX

Artaste



08

LA DISTRIBUTION ET L'EXPOSITION DES REPAS

- Drop-in
- Armoires à vin
- Self-service
- Chariots
- Gastronom

24

PRÉPARATION ÉSTIQUE

- Tables de Travail
- Armoires
- Robinetterie industrielle
- Éviers industriels
- Hand basins
- Étagères
- Sécurité et hygiène

41

VAISSELLE

- Lave-vaisselle à capot
- Lave-ustensiles

44

CUISSON ET FOURS

- Snack 650
- Drop-in Snack 650
- Vitrocéramique
- Induction
- Friteuses de table
- Salamandres
- Fours



54

DYNAMIC PREPARATION

- Machines d'emballage sous vide
- Trancheurs pour charcuterie

58

RÉFRIGÉRATION COMMERCIALE

- Comptoir réfrigéré
- Refroidisseurs de bouteilles
- Congélateurs horizontaux
- Armoires de réfrigération
- Armoires réfrigérées en ABS
- Armoires d'exposition
- Murales d'exposition
- Cellules de refroidissement rapide
- Vitrines réfrigérées
- Affinage des caves et étalages de viande
- Machines à glace



NOTRE HISTOIRE

VOTRE DESTINATION ULTIME POUR LES USTENSILES DE CUISINE COMMERCIAUX DE QUALITÉ SUPÉRIEURE.

Chez **HOTKITCHEN EQUIPMENT**, nous nous spécialisons dans la fourniture de solutions haut de gamme en matière d'ustensiles de cuisine, spécialement adaptées aux hôtels, aux boulangeries, aux cafés et aux établissements hôteliers.

Avec un engagement envers l'excellence, nous proposons une gamme complète d'équipements de haute qualité conçus pour répondre aux exigences rigoureuses des cuisines professionnelles.

Des ustensiles de cuisine durables aux outils de précision et aux appareils innovants, **HOTKITCHEN EQUIPMENT** s'engage à équiper votre espace culinaire avec les meilleurs outils du métier.

Nos produits allient fonctionnalité, fiabilité et attrait esthétique, garantissant des performances optimales et une durabilité durable dans tous les environnements de cuisine.

Que vous équipiez une cuisine d'hôtel animée ou un coin café confortable, **HOTKITCHEN EQUIPMENT** est votre partenaire de confiance pour l'approvisionnement en ustensiles de cuisine haut de gamme.

Rehaussez vos efforts culinaires avec notre vaste sélection et découvrez une qualité et un service inégalés à chaque étape du processus.






edenox



LA DISTRIBUTION
ET L'EXPOSITION DES REPAS

ARTICLES CHAUDES



BAIN MARIE À L'EAU
REF **19011007**




**PLAQUE VITROCERAMIQUE
CHAUFFANTE**
REF **19011463**



**PLACAS CALIENTES
VITROCERÁMICAS SHOWCOOKING**
REF **19017045**



**PLAQUE CHAUFFANTE EN CÉRAMIQUE
AVEC ÉCRAN THERMIQUE**
REF **19011007**



**STATION DE BUFFET
À DÉCOUPER**
REF **19080817**



PLAQUES RÉFRIGÉRÉES
REF **19092208**



**ASSIETTES RÉFRIGÉRÉES
POUR COLLAGE SOUS PLAN**
REF **19092236**


ÉLÉMENTS FROIDS



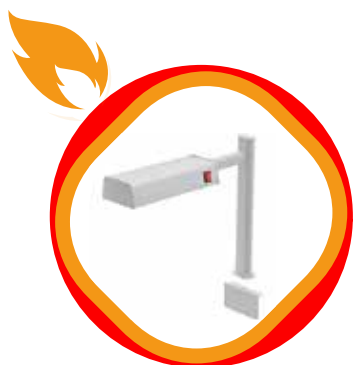
**CUVE RÉFRIGÉRÉE FROID
STATIQUE**
REF **19092198**



**CUVE RÉFRIGÉRÉE FROID
VENTILÉ**
REF **19092189**



**CUVE RÉFRIGÉRÉE POUR
MAINTIEN DES PRODUITS SURGELÉS**
REF **19010745**



PARE HALEINE ET SUPPORTS
POUR LA PROTECTION DES ALIMENTS

REF **3872110**




ABAT-JOUR AVEC LUMIÈRE ET
CHALEUR AU MOYEN DE CRISTAUX
CÉRAMIQUES

REF **19036436**

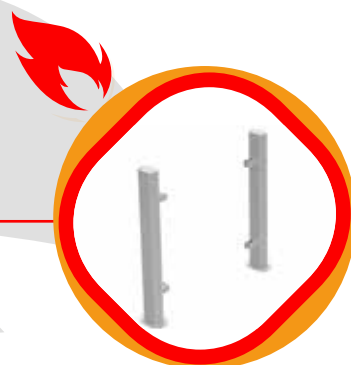
PARE HALEINE ET SUPPORTS
POUR LA PROTECTION DES
ALIMENTS

VITRE DE PROTECTION




PROTECTEURS VERTICAUX

REF **19017094**



VITRE DE PROTECTION
PRISE EN CHARGE

REF **3882102**



CRISTALES RECTOS

REF **19036452**



DISTRIBUTEURS DE
VAISSELLE BUFFET

REF **19000876**



DISTRIBUTEURS NEUTRES ET
À PLAQUES CHAUFFANTES

REF **19000880**

DISTRIBUTEUR NEUTRE POUR
CASIER À VAISSELLE



ÉLÉMENT CHAUFFANTE
ÉLECTRIQUE 300 X 200 X 30
REF 19000305




CHAFING DISH
REF 19000305

CHAFING DISH

ÉLÉMENTS DE CUISSON
MODULAIRES



CUISINIÈRE À GAZ



CUISINE ÉLECTRIQUE
REF 4016112



CUISINIÈRE EN CÉRAMIQUE
REF 19061202



FRITEUSES
ÉLECTRIQUES



CONSERVATEUR FRIT
REF 4016104



POÊLES À FRIRE
ÉLECTRIQUES



BAIN-MARIE
ÉLECTRIQUE

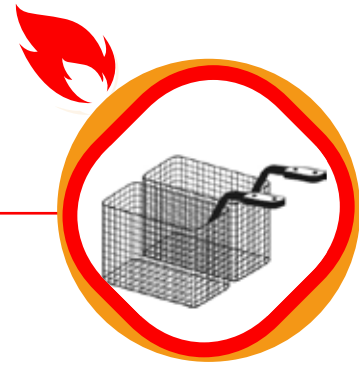


CUISEUR À PÂTES
ÉLECTRIQUE

ÉLÉMENTS DE CUISSON
MODULAIRES



INDUCTION INTÉGRÉE
REF 19001561



LES ACCESSOIRES
REF 3956104




ACCESSOIRES ET COMPLÉMENTS
REF 19068759

ACCESSOIRES ET COMPLÉMENTS

VITRINES RÉFRIGÉRÉES



VITRINES RÉFRIGÉRÉES
REF 19011462



**VITRINES RÉFRIGÉRÉES
CUBIQUES**
REF 19092219



VITRINES POUR L'EXPOSITION
REF 19017076



VITRINES POUR L'EXPOSITION
REF 19017074

VITRINES POUR
L'EXPOSITION

VITRINES CHAUDES



VITRINES CHAUDES
REF **19018957**




LES ACCESSOIRES
REF **19018958**



BARS À VINS ENOLUX



ENOLUX CAVES À VIN
REF 19092438



ENOLUX CAVES À VIN
REF 19092439



ENOLUX CAVES À VIN
REF 19092440



ENOLUX CAVES À VIN
REF 19092441



ENOLUX CAVES À VIN
REF 19092461



VITRINES À VINS
REF 19042793



VITRINES À VINS
REF 19042795

VITRINES À VINS



ÉLÉMENTS FROIDS



MEUBLES AVEC CUVE
RÉFRIGÉRÉE SUPÉRIEURE
REF **19078741**



MEUBLES AVEC CUVE
RÉFRIGÉRÉE SUPÉRIEURE
REF **19078742**



MEUBLES AVEC CUVE
RÉFRIGÉRÉE SUPÉRIEURE
REF **19092440**



MEUBLES AVEC CUVE
RÉFRIGÉRÉE SUPÉRIEURE
REF **19092441**



MEUBLE AVEC PLAQUE
FROIDE SUPÉRIEURE
REF **19078746**



MEUBLES AVEC CUVE
RÉFRIGÉRÉE SUPÉRIEURE
REF **19078747**



MEUBLES AVEC CUVE
RÉFRIGÉRÉE SUPÉRIEURE
REF **19078749**



MEUBLE AVEC PLAQUE
FROIDE SUPÉRIEURE
REF **19078750**



VITRINES RÉFRIGÉRÉES
REF **19092507**



VITRINES RÉFRIGÉRÉES
REF **19092441**



ÎLOT CENTRAL AVEC CUVE RÉFRIGÉRÉE
OU PLAQUE FROIDE SUPÉRIEUR
REF **19107612**



BAIN MARIE
REF 19092501



BAIN MARIE
REF 19092502

ÉLÉMENTS CHAUDS



BAIN MARIE
REF 19092503



BAIN MARIE
REF 19092505



**MEUBLES POUR BAIN-MARIE
AVEC ET SANS RÉSERVE D'EAU**
REF 19092479



**MEUBLES POUR BAIN-MARIE
AVEC ET SANS RÉSERVE D'EAU**
REF 19078740



**MEUBLES POUR BAIN-MARIE
AVEC ET SANS RÉSERVE D'EAU**
REF 19092500



**MEUBLE AVEC PLAQUE
FROIDE SUPÉRIEURE**
REF 19078426

ÉLÉMENTS NEUTRES



TABLES NEUTRES
REF 19092525



TABLES NEUTRES
REF 19078708



TABLES NEUTRES
REF 19078709



TABLES NEUTRES
REF 19092526



TABLES NEUTRES
REF 19092509



**MEUBLE DISTRIBUTEUR
D'ASSIETTES À NIVEAU CONSTANT**
REF 19092517



**MEUBLE DISTRIBUTEUR
D'ASSIETTES À NIVEAU CONSTANT**
REF 19092518

**MEUBLE DISTRIBUTEUR
D'ASSIETTES À NIVEAU
CONSTANT**



**MEUBLE DISTRIBUTEUR
D'ASSIETTES À NIVEAU CONSTANT**
REF 19092519



**MEUBLE DISTRIBUTEUR
D'ASSIETTES À NIVEAU CONSTANT**
REF 19092520



**MEUBLE DISTRIBUTEUR
D'ASSIETTES À NIVEAU CONSTANT**
REF 19001964

**DISTRIBUTEUR DE
PANIERS À VAISSELLE
NEUTRE**



**DISTRIBUTEUR DE PANIERS
À VAISSELLE NEUTRE**
REF 19104142



MEUBLES D'ANGLE

REF 19092514

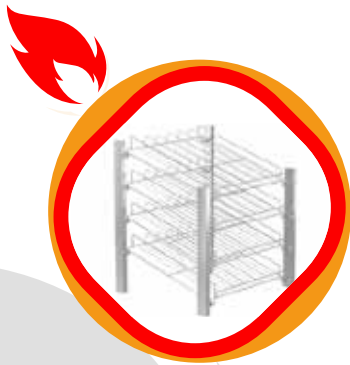


MEUBLES D'ANGLE

REF 19092515

MEUBLES D'ANGLE

TRÉMIE À PAIN, BAC À
COUVERTS ET DISTRIBUTEUR
DE GOBELETS



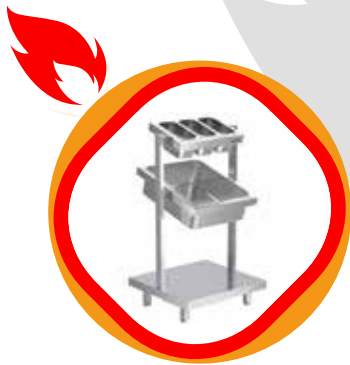
**TRÉMIE À PAIN, BAC À
COUVERTS ET DISTRIBUTEUR
DE GOBELETS**

REF 19092524




**TRÉMIE À PAIN, BAC À
COUVERTS ET DISTRIBUTEUR
DE GOBELETS**

REF 19092522



**TRÉMIE À PAIN, BAC À
COUVERTS ET DISTRIBUTEUR
DE GOBELETS**

REF 19092440



**TRÉMIE À PAIN, BAC À
COUVERTS ET DISTRIBUTEUR
DE GOBELETS**

REF 19092523



**TRÉMIE À PAIN, BAC À
COUVERTS ET DISTRIBUTEUR
DE GOBELETS**

REF 19095766



**MEUBLES DE CAISSE
(1200 X 700 X 850)**

REF 19092510



**ÉLÉMENT POUR CHARIOT
DISTRIBUTEUR DE VAISSELLE**

REF 19092516

ÉLÉMENT POUR CHARIOT
DISTRIBUTEUR DE VAISSELLE

CHARIOTS DE SERVICE



CHARIOTS DE SERVICE
900 X 600 X 975
REF **19004870**




CHARIOTS DE SERVICE
1000 X 600 X 975
REF **19004882**



CHARIOTS DE SERVICE
800 X 500
REF **19005018**



CHARIOTS DE SERVICE
1100 X 700 X 1270
REF **19003473**



CHARIOTS DE SERVICE
1000 X 600 X 1270
REF **19003429**



SERVICE ET DE DÉBARRASSAGE CHARIOTS
EN ACIER INOXYDABLE
REF **19004833**



CHARIOTS DE SERVICE
ET DE STOCKAGE



MACHINE À VIDE DES CHARIOTS
810 X 630 X 850
REF **19004832**



CHARIOTS À PLATE-FORME
663 X 1070 X 910
REF **19004939**




CONTENEUR À DÉCHETS
REF **19000556**



GODETS POUR DIVERSES
UTILISATIONS



CHARIOTS DE LAVAGE
600 X 500 X 600
REF 19003409



CHARIOTS POUR ASSIETTES
EN ACIER INOXYDABLES
1125 X 570 X 825
REF 19004953



CHARIOTS POUR ASSIETTES
EN ACIER INOXYDABLES
1125 X 783 X 825
REF 19005195



CHARIOTS POUR ASSIETTES
EN ACIER INOXYDABLES
220 X 540
REF 19003425



CHARIOTS POUR ASSIETTES
EN ACIER INOXYDABLES
REF 19003376



SYSTÈMES D'EMPILAGE D'ASSIETTES
754 X 754 X 1800
REF 19005480



SYSTÈMES D'EMPILAGE
D'ASSIETTES
REF 19004548



SYSTÈME D'EMPILAGE
D'ASSIETTES FIXÉ AU MUR
300 X 250 X 880MURALE
REF 19004621



CHARIOTS DE TRANSPORT
ASSIETTES EN POLYÉTHYLÈNE
720 X 720 X 830
REF 19004621




CHARIOTS DE TRANSPORT
ASSIETTES EN POLYÉTHYLÈNE
1100 X 730 X 800
REF 19011455



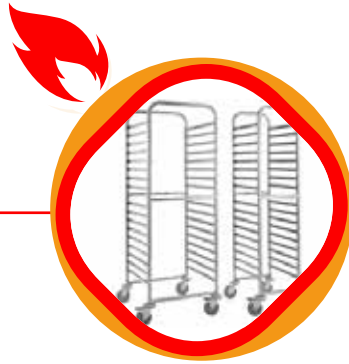
CHARIOTS À GLISSIÈRES
POUR PLATS GN
460 X 630 X 850
REF 19004825



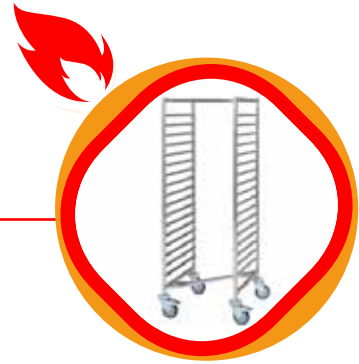
CHARIOTS DE TRANSPORT
ASSIETTES EN POLYÉTHYLÈNE
665 X 750 X 850
REF 19004938



CHARIOTS À GLISSIÈRES POUR PLATS GN
460 X 630 X 1720
REF **19004961**



CHARIOTS À GLISSIÈRES
POUR PLATS GN
530 X 700 X 1720
REF **19004962**



CHARIOTS À GLISSIÈRES
POUR PLATS GN
660 X 750 X 1660
REF **19005696**



CHARIOTS À GLISSIÈRES POUR
PLATEAUX DE SELF-SERVICE
584 X 725 X 1700
REF **19005051**



CHARIOTS À GLISSIÈRES POUR
PLATEAUX DE SELF-SERVICE
1068 X 725 X 1700
REF **19005335**



CHARIOTS À GLISSIÈRES POUR
PLATEAUX DE SELF-SERVICE
CBC-12
REF **19003375**



SYSTÈMES D'EMPLIAGE
D'ASSIÈTTES
REF **19004548**



CHARIOTS À GLISSIÈRES POUR
PLATEAUX ISOTHERMES EURONORM
915 X 634 X 1705
REF **19004990**



CHARIOTS À GLISSIÈRES
POUR PANIERS DE VAISSELLE
640 X 635 X 1700
REF **19004971**



CHARIOTS À GLISSIÈRES
POUR PANIERS DE VAISSELLE
REF **19003378**



CHARIOTS DE PLATE-FORME POUR
LES PANIERS DE VAISSELLE
587 X 627 X 900
REF **19004703**



CHARIOTS DE PLATE-FORME
POUR LES PANIERS DE VAISSELLE
587 X 587 X 200
REF **19004696**



CHARIOTS PLATEFORME
AUTO-NIVELANTS POUR PLATEAUX
ET PANIERS DE VAISSELLE

REF 19005438



CHARIOTS PLATEFORME
AUTO-NIVELANTS POUR PLATEAUX
ET PANIERS DE VAISSELLE

REF 19021131



CHARIOTS PLATEFORME
AUTO-NIVELANTS POUR PLATEAUX
ET PANIERS DE VAISSELLE

REF 19005131



CHARIOTS DE MAINTIEN
EN TEMPÉRATURE
790 X 935 X 1215

REF 19030596



CHARIOTS DE MAINTIEN
EN TEMPÉRATURE
790 X 935 X 1855

REF 19030598



CHARIOTS DE MAINTIEN
EN TEMPÉRATURE
1525 X 935 X 1885

REF 19030599



CHARIOTS DE MAINTIEN
EN TEMPÉRATURE
799 X 876 X 1190

REF 19006002



CHARIOTS À GLISSIÈRES POUR
PLATEAUX ISOTHERMES EURONORM
799 X 876 X 1640

REF 19004990



CHARIOTS À GLISSIÈRES POUR
PLATEAUX ISOTHERMES EURONORM
1489 X 876 X 1640

REF 19007686



CHARIOTS FROIDS
826 X 864 X 1450

REF 19075906



CHARIOTS FROIDS
826 X 866 X 1875

REF 19075111



CHARIOTS FROIDS
1516 X 864 X 1775

REF 19075902



CHARIOTS BAIN-MARIE
REF **19005127**



CHARIOTS BAIN-MARIE
1219 X 667 X 850
REF **19005581**



CHARIOTS BAIN-MARIE
1470 X 667 X 850
REF **19006001**



CHARIOTS BAIN-MARIE
1219 X 667 X 850
REF **19003476**



**CHARIOTS CHAUFFANT POUR DISTRIBUER
DES ASSIETTES À TEMPÉRATURE
CONSTANTE 920 X 495 X 895**
REF **19005889**



**CHARIOT POUR DIVERSES
UTILISATIONS**
1285 X 500 X 1750
REF **19004885**



**CHARIOTS CHAUFFANT POUR
DISTRIBUER DES ASSIETTES
À TEMPÉRATURE CONSTANTE**
REF **19001964**





SEAUX LISSES SANS POIGNÉES
162 X 265 MM
REF **19048708**



POÊLES À REVÊTEMENT ANTIADHÉSIF
PROFONDEUR 20/40/65
REF **19000709**


CONTENEURS GN
EN ACIER INOXYDABLE



CONTENANTS À GLACE GN EN ACIER
INOXYDABLE HAUTEUR: 115/155 MM
REF **19000555**



edenox



PREPARATION
ESTIQUE

TABLES DE TRAVAIL



TABLES DE TRAVAIL
MURALES 500 ET CENTRALES
1600 X 500 X 850
REF 19078741



TABLES DE TRAVAIL
MURALES 600 ET CENTRALES
700 X 600 X 850
REF 19066672




TABLES DE TRAVAIL
MURALES 700 ET CENTRALES
REF 19005401



TABLES DE TRAVAIL
MURALES 800 ET CENTRALES
800 X 800 X 850
REF 19076622



TABLES DE TRAVAIL MURALES
ET CENTRALES ADOSSÉES
1400 X 600 X 850
REF 19014417



TABLES DE TRAVAIL MURALES
ET CENTRALES AVEC PORTES
1000 X 600
REF 19011654




TABLES DE TRAVAIL
MURALES 500 ET CENTRALES




TABLES DE TRAVAIL 600
DÉMONTABLES AVEC ÉTAGÈRE
INFÉRIEURE 2400 X 600 X 850
REF 19006041



TABLES DE TRAVAIL 700
DÉMONTABLES AVEC ÉTAGÈRE
INFÉRIEURE 700 X 700 X 850
REF 19066639



TABLES DE TRAVAIL 800
DÉMONTABLES AVEC ÉTAGÈRE
INFÉRIEURE 600 X 800 X 850
REF 19076601



TABLES DE TRAVAIL
CENTRALES AVEC PORTES



**TABLES DU CHEF INOX
SUR PIÉTEMENT 1200 X 600 X 850**
REF 19036547




**TABLE D'ANGLE AVEC ÉTAGÈRE
BASSE SUR PIÉTEMENT**



**TABLE CHAUDS PASSANTES
1800 X 700 X 850**
REF 19006465




ARMOIRES MURALES



ARMOIRES MURALES AVEC
PORTES COULISSANTES
1000 X 400 X 600

REF 19005017



ARMOIRES MURALES AVEC
PORTES COULISSANTES
1800 X 400 X 600

REF 19005550



ÉLÉMENT MURAL AVEC
ÉGOUTTOIR À VAISSELLE
1000 X 400 X 600

REF 19005016



ÉLÉMENT MURAL AVEC
ÉGOUTTOIR À VAISSELLE
1200 X 400 X 600

REF 19012871

ARMOIRES MURALES AVEC
ÉGOUTTOIR À VAISSELLE

ARMOIRES MURALES
OUVERTES



ARMOIRES MURALES OUVERTES
AVEC ÉTAGÈRE 1000 X 400 X 600

REF 19012867




ARMOIRES MURALES OUVERTES
AVEC ÉTAGÈRE 1200 X 400 X 600

REF 19012868



ARMOIRES MURALES OUVERTES
AVEC ÉTAGÈRE 1600 X 400 X 600

REF 19012869



ARMOIRES MURALES OUVERTES
AVEC ÉTAGÈRE 1800 X 400 X 600

REF 19012870

**ARMOIRE MURALE
D'ANGLE PORTE BATTANTE**



**ARMOIRE MURALE D'ANGLE
PORTE BATTANTE**

REF 19007106



**ARMOIRES HAUTES DE RANGEMENT
ET D'ENTRETIEN
600 X 600 X 1750**

REF 19012274



**ARMOIRES HAUTES DE RANGEMENT
ET D'ENTRETIEN
1000 X 600 X 1750**

REF 19012553

ARMOIRES HAUTES SUR PIED



**ARMOIRES HAUTES DE RANGEMENT
ET D'ENTRETIEN
1200 X 600 X 1750**

REF 19005618



**ARMOIRES HAUTES DE RANGEMENT
ET D'ENTRETIEN
1400 X 600 X 1750**

REF 19005623



**ARMOIRES HAUTES DE RANGEMENT
ET D'ENTRETIEN
1600 X 600 X 1750**

REF 19005624

**ARMOIRES DE FOURNITURES
DE NETTOYAGE**



**ARMOIRES HAUTES PORTES BATTANTES
POUR BALAIS ET STOCKAGE
600 X 600 X 1750**

REF 19005620



**ARMOIRES HAUTES PORTES
BATTANTES POUR BALAIS ET
STOCKAGE 1000 X 600 X 1750**

REF 19005621

ARMOIRES
CHAUFFE-PLATS



ARMOIRES CHAUFFE-PLATS
REF 19003406



ARMOIRES CHAUFFE-PLATS
REF 19003407





**ROBINET DE DOUCHE 1 EAU
DIRECTE**

REF 19102868



**UNITÉ DE PRÉRINÇAGE,
UN SEUL RACCORD D'EAU**

REF 19102869

**DOUCHETTES
(PRÉ-RINÇAGE STANDARD)**



**1 ROBINET DE DOUCHE
AVEC BEC**

REF 19102870



**ROBINET DE DOUCHE
À DOUBLE BEC**

REF 19102871



**ROBINET DE DOUCHE À
2 BECS AVEC BEC**

REF 19102872

DOUCHETTES - ELECTRONIC



**BEC ÉLECTRIQUE AVEC
PRÉ-RÉGULATEUR BOÎTIER
DE COMMANDE ÉLECTRIQUE**

REF 19000413




**MÉLANGEUR À COMMANDE
ÉLECTRONIQUE BEC PIVOTANT 360°
ALIMENTATION SECTEUR**

REF 19000415



**ROBINET À DEUX EAUX À
PÉDALE MONTÉ AU SOL**

REF 19002805



**2 ROBINETS À PÉDALE
2 EAUX AU SOL**

REF 19033614

PEDALS


ÉVIERS INDUSTRIELS
(GAMME 600)




ÉVIERS INDUSTRIELS-
GAMME 600 (600 X 600)
REF 19004681




ÉVIERS INDUSTRIELS-
GAMME 600 (700 X 600)
REF 19004734



ÉVIERS INDUSTRIELS-
GAMME 600 (1000 X 600)
REF 19004726



ÉVIERS INDUSTRIELS-
GAMME 600 (1000 X 600)
REF 19004727



ÉVIERS INDUSTRIELS-
GAMME 600 (1200 X 600)
REF 19004781




ÉVIERS INDUSTRIELS-
GAMME 600 (1300 X 600)
REF 19004886




ÉVIERS INDUSTRIELS-
GAMME 600 (1400 X 600)
REF 19004831



ÉVIERS INDUSTRIELS-
GAMME 600 (2000 X 600)
REF 19004910



ÉVIERS INDUSTRIELS-
GAMME 600 (1800 X 600)
REF 19004964



ÉVIERS INDUSTRIELS-
GAMME 600 (1600 X 600)
REF 19076601



ÉVIERS INDUSTRIELS-
GAMME 700 (700 X 700)
REF **19004729**




ÉVIERS INDUSTRIELS-
GAMME 700 (800 X 700)
REF **19004784**

ÉVIERS INDUSTRIELS
(GAMME 700)



ÉVIERS INDUSTRIELS-
GAMME 700 (1200 X 700)
REF **19004814**



ÉVIERS INDUSTRIELS-
GAMME 700 (1400 X 700)
REF **19004884**




ÉVIERS INDUSTRIELS-
GAMME 700 (1200 X 700)
REF **19004872**



ÉVIERS INDUSTRIELS-
GAMME 700 (1400 X 700)
REF **19004918**




ÉVIERS INDUSTRIELS-
GAMME 700 (1800 X 700)
REF **19005012**



ÉVIERS INDUSTRIELS-
GAMME 700 (2100 X 700)
REF **19005022**



ÉVIERS INDUSTRIELS-
GAMME 700 (2500 X 700)
REF **19005060**



ÉVIERS INDUSTRIELS-
GAMME 700 (2600 X 700)
REF **19005128**



ÉVIERS INDUSTRIELS-
GAMME 700 (1800X 700)
REF **19005065**

ÉVIERS INDUSTRIELS
(GRANDE CAPACITÉ)



ÉVIERS INDUSTRIELS-
GRANDE CAPACITÉ (1000 X 700)

REF 19004774




ÉVIERS INDUSTRIELS-
GRANDE CAPACITÉ (1400 X 700)

REF 19004834




ÉVIERS INDUSTRIELS-
GRANDE CAPACITÉ (1600 X 700)

REF 19004951



ÉVIERS INDUSTRIELS-
GRANDE CAPACITÉ (1600 X 700)

REF 19004952



ÉVIERS INDUSTRIELS-
GRANDE CAPACITÉ (1800 X 700)

REF 19004967



ÉVIERS INDUSTRIELS-
GRANDE CAPACITÉ (1800 X 700)

REF 19004976



ÉVIERS INDUSTRIELS-
GRANDE CAPACITÉ (1800 X 700)

REF 19005065



GAMME 600 ET 700 /
UNITÉS D'ÉVIERS SOUDÉS



SUPPORTS D'ÉVIER DES GAMMES
600 ET 700 (600/700 X 600)
REF **19004722**



SUPPORTS D'ÉVIER DES GAMMES
600 ET 700 (1000/1200 X 600)
REF **19004772/19004779**

SUPPORTS D'ÉVIER
DES GAMMES 600 ET 700



SUPPORTS D'ÉVIER DES GAMMES
600 ET 700 (1300/1400 X 600)
REF **19004767/19004780**



SUPPORTS D'ÉVIER DES GAMMES
600 ET 700 (1600/1800 X 600)
REF **19004804/19004809**



SUPPORTS D'ÉVIER DES GAMMES
600 ET 700 (2000/2500 X 600)
REF **19004828/19004963**



SUPPORTS D'ÉVIER DES GAMMES
600 ET 700 (700/800 X 700)
REF **19004723/19004730**



SUPPORTS D'ÉVIER DES GAMMES
600 ET 700 (1000/1200 X 700)
REF **19004773/19004812**



SUPPORTS D'ÉVIER DES GAMMES
600 ET 700 (1400/1600 X 700)
REF **19004838/19004871**



SUPPORTS D'ÉVIER DES GAMMES
600 ET 700 (1200 X 600)
REF **19004398**



SUPPORTS D'ÉVIER DES GAMMES
600 ET 700 (1800 X 600)
REF **19004403**



SUPPORTS D'ÉVIER DES GAMMES
600 ET 700 (1800 X 600)
REF **19004404**

EVIER S MURAU



ÉVIER S MURAU AVEC BOUTON
PRESSION ET TUBE ROTATIF
500 X 450 X 200
REF 19004648



LAVE-MAINS AVEC
SYSTÈME PUSH ET BEC ROTATIF
REF 19010076



LAVE-MAINS AVEC
SYSTÈME PUSH ET BEC ROTATIF
400 X 400 X 170
REF 19010077



ÉVIER AVEC SYSTÈME PUSH
ET DISTRIBUTEUR DE SAVON
400 X 400 X 170
REF 19004952



LAVE-MAINS AVEC
SYSTÈME PUSH ET BEC ROTATIF
REF 19013876



ÉVIER SUR PIED AVEC SYSTÈME PUSH ET
DISTRIBUTEUR DE SAVON 400 X 400 X 850
REF 19011469

POSÉS SUR LE SOL



ÉVIER SUR PIED
500 X 450 X 850
REF 19004746



ÉVIER SUR PIED AVEC SYSTÈME PUSH ET
BEC PIVOTANT 400 X 400 X 850
REF 19004802



ETAGÈRES EN ALUMINIUM ET
POLYÉTHYLÈNE (600/700 X 400)
REF 19004487/19004489



ETAGÈRES EN ALUMINIUM ET
POLYÉTHYLÈNE (800/900 X 400)
REF 19004491/19004501

ETAGÈRES EN ALUMINIUM
ET POLYÉTHYLÈNE



ETAGÈRES EN ALUMINIUM ET
POLYÉTHYLÈNE (1000/1100 X 400)
REF 19004516/19004519



ETAGÈRES EN ALUMINIUM ET
POLYÉTHYLÈNE (1200/1300 X 400)
REF 19004524/19004530



ETAGÈRES EN ALUMINIUM ET
POLYÉTHYLÈNE (1400/1500 X 400)
REF 19004545/19004549



ETAGÈRES EN ALUMINIUM ET
POLYÉTHYLÈNE (1600 X 400)
REF 19004551



ETAGÈRES EN ALUMINIUM ET
POLYÉTHYLÈNE (600/700 X 500)
REF 19004488/19004490



ETAGÈRES EN ALUMINIUM ET
POLYÉTHYLÈNE (800/900 X 500)
REF 19004492/19004515




ETAGÈRES EN ALUMINIUM ET
POLYÉTHYLÈNE (1000/1100 X 500)
REF 19004517/19004525



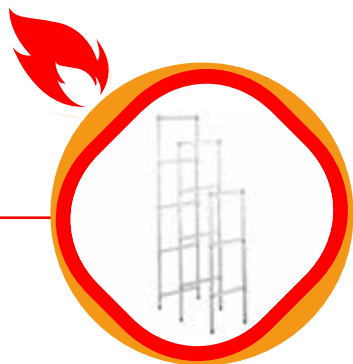
ETAGÈRES EN ALUMINIUM ET
POLYÉTHYLÈNE (1200/1300 X 500)
REF 19004531/19004547



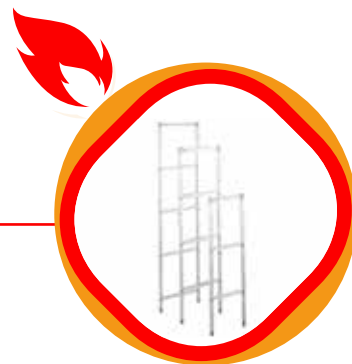
ETAGÈRES EN ALUMINIUM ET
POLYÉTHYLÈNE (1400/1500 X 500)
REF 19004550/19004552



EHELLES NIVEAUX 3
1750 X 400
REF 19004518



EHELLES NIVEAUX 4
1750 X 400
REF 19004520



EHELLES NIVEAUX 5
1750 X 400
REF 19004361



EHELLES NIVEAUX 5
1750 X 400
REF 19004527



EHELLES NIVEAUX 4
1750 X 500
REF 19004532




EHELLES NIVEAUX 4
1750 X 500
REF 19004532



CHARIOT POLYVALENT (KIT)
1285 X 500 X 1750
REF 19004885



ÉTAGÈRES BASSE 1 NIVEAU
1085 X 500 X 250
REF 19003410




ACCESSOIRES CLAYETTE
400 X 300
REF 19004453



ACCESSOIRES CROCHET
2 CROCHETS PAR ÉTAGÈRE
REF 19003353




ACCESSOIRES GOUJON
4 GOUJONS PAR ÉTAGÈRE
REF 19004449



**ACCESSOIRES BARRE DE
FIXATION 800**
REF 19003226



ACCESSOIRES BARRE DE
FIXATION 1600
REF **19003371**



STRINGERS
REF **19003225**



ÉTAGÈRES EN ACIER INOXYDABLE
FIXED 800/1800 X 250/400
REF **19012874 / 19011653**



ÉTAGÈRES EN ACIER INOXYDABLE
FIXED TYPE TUBO 1000 X 400
REF **19014449**



ÉTAGÈRES EN ACIER INOXYDABLE
FIXED TYPE TUBO 1200 X 400
REF **19003408**



ÉTAGÈRES EN ACIER INOXYDABLE
FIXED TYPE FIAT 1800 X 400
REF **19004906**



CANON À OZONE



CANON À OZONE -10 - +30 °C
150 X 145 X 170
REF **19079178**



SAC DE RANGEMENT ET
DE TRANSPORT CAO-2
REF **19079179**



ARMOIRES DE STÉRILISATION
1000 X 170 X 700
REF **19078759**



ARMOIRES DE STÉRILISATION
472 X 120 X 575
REF **19102868**



ARMOIRES DE STÉRILISATION
600 X 176 X 600
REF **19078758**

ARMOIRES DE STÉRILISATION


DISTRIBUTEURS DE GEL



DISTRIBUTEUR DE GEL AUTOMATIQUE
AVEC BASE ACIER INOXIDABLE
REF **19081832**



DISTRIBUTEUR AUTOMATIQUE
DE GEL MURAL ACIER INOXIDABLE
REF **19078879**




SUPPORT DE DISTRIBUTEUR DE GEL
ACIER INOXIDABLE
REF **19078876**



SUPPORT DE DISTRIBUTEUR DE GEL
PEINT EN BLANC

REF 19078878



SUPPORT DE DISTRIBUTEUR
DE GEL À PÉDALE ACIER INOXYDABLE

REF 19078856



SUPPORT DE DISTRIBUTEUR
DE GEL À PÉDALE PEINT BLANC

REF 19078857



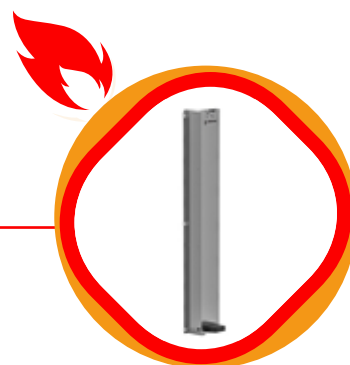
DISTRIBUTEUR DE PIEDS GE
ANTI-VANDALISME À PIED

REF 19078870



DISTRIBUTEUR DE PIEDS GEL
ANTI-VANDALISME À PIED

REF 19078871



DISTRIBUTEUR MURAL DE
GEL ANTI-VANDALE À PÉDALE

REF 19078858



GODETS POUR DIVERSES
UTILISATIONS 390 X 610

REF 19004667

GODETS POUR DIVERSES
UTILISATIONS



GODETS POUR DIVERSES
UTILISATIONS 460 X 695

REF 19004982



GODETS POUR DIVERSES UTILISATIONS
COUVERCLE AVEC PÉDALE 460 X 695

REF 19005695



CONTENEUR À DÉCHETS
650 X 550 X 1200

REF 19000556



edenox



VAISSELLE

L'OFFRE DE VAISSELLE PRÉSENTÉE PAR EDENOX, SE COMPOSE DE PRODUITS AVEC UNE COMPOSANTE CLAIRE DE PROFESSIONNALISME. UNE CONCEPTION ET UNE TECHNOLOGIE APPLIQUÉES AUX PRODUITS POUR OBTENIR DES RENDEMENTS DE PRODUCTION OPTIMAUX ET QUI S'ADAPTENT À LA PLUPART DES PROJETS RÉALISÉS PAR LES PROFESSIONNELS DU SECTEUR. PROJETS OÙ LA QUALITÉ DES PRODUITS N'EST PAS EN CONTRADICTION AVEC LE BUDGET DISPONIBLE.



LAVE-VERRES
(PANIERS 350 X 350 MM)
REF 19042753



ANALOGIC SERIES
(420 MM DE HAUTEUR)



VASTE GAMME DE TABLES D'ENTRÉE
ET DE SORTIE (2105 X 725 MM)
REF 19003463



VASTE GAMME DE TABLES D'ENTRÉE
ET DE SORTIE (2105 X 725 MM)
REF 19003470

TABLES D'ENTRÉE,
DE SORTIE ET DE PRÉLAVAGE



VASTE GAMME DE TABLES D'ENTRÉE
ET DE SORTIE (2100 X 725 MM)
REF 19003464



VASTE GAMME DE TABLES D'ENTRÉE
ET DE SORTIE (2105 X 725 MM)
REF 19010483



VASTE GAMME DE TABLES D'ENTRÉE
ET DE SORTIE (2105 X 725 MM)
REF 19003466



VASTE GAMME DE TABLES D'ENTRÉE
ET DE SORTIE (2105 X 725 MM)
REF 19003467



VASTE GAMME DE TABLES D'ENTRÉE
ET DE SORTIE (2105 X 725 MM)
REF 19003469



VASTE GAMME DE TABLES D'ENTRÉE
ET DE SORTIE 43KG
REF 19010082



CONVOYEUR À CRÉMAILLÈRE
(1560 X 1180 MM)
REF **19056136**



CONVOYEUR À CRÉMAILLÈRE
(1560 X 1180 MM)
REF **19056137**

CONVOYEUR À CRÉMAILLÈRE
POUR LAVE-VAISSELLE


HAUTEUR DU
LAVE-USTENSILES 800 MM




HAUTEUR DU LAVE-USTENSILES
(565 X 690 MM)
REF **19013984**



HAUTEUR DU LAVE-USTENSILES
(565 X 690 MM)
REF **19013985**




ACCESSOIRES POUR
LAVE-VAISSELLE (240 X 630 MM)
REF **19013992**




ACCESSOIRES POUR LAVE-VAISSELLE
(240 X 500 MM)
REF **19013991**

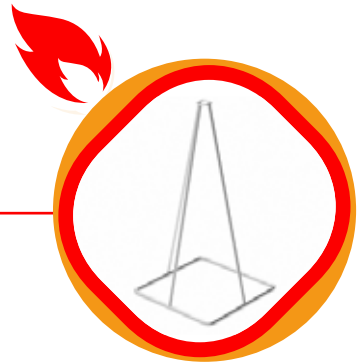
ACCESSOIRES



ACCESSOIRES POUR
LAVE-VAISSELLE (250 X 630 MM)
REF **19013993**



ACCESSOIRES POUR LAVE-VAISSELLE
(456 X 680 MM)
REF **19013994**



ACCESSOIRES POUR
LAVE-VAISSELLE (240 X 500 MM)
REF **19087605**



edenox



**CUISSON
ET FOURS**

CUISINIÈRES À GAZ



CUISINIÈRES À GAZ
400 X 650 X 400
REF 19081192



CUISINIÈRES À GAZ
600 X 650 X 400
REF 19081193



FRITEUSES À GAZ 8L
400 X 650 X 440
REF 19005090



FRITEUSES À GAZ 2 X 8L
600 X 650 X 440
REF 19005096

FRITEUSES À GAZ

DROP-IN SNACK 650




CUISINIÈRES À GAZ 8,5 KW
350 X 600 X 266
REF 19097860




CUISINIÈRES À GAZ 17 KW
700 X 600 X 266
REF 19097861



CUISINIÈRE VITROCÉRAMIQUE 4,3 KW
350 X 600 X 266
REF 19097862




FRITEUSES ÉLECTRIQUES 8L
350 X 600 X 266
REF 19097867



FRITEUSES ÉLECTRIQUES 8+8 L
700 X 600 X 266
REF 19078876

PLAQUES ÉLECTRIQUES
FRY-TOPS



PLAQUES ÉLECTRIQUES FRY-TOPS
350 X 600 X 266
REF 19097863



PLAQUES ÉLECTRIQUES FRY-TOPS
700 X 600 X 266
REF 19097865



PLAQUE EN CHROME DUR
350 X 600 X 266
REF 19097864



PLAQUE EN CHROME DUR
700 X 600 X 266
REF 19097866





TABLES DE CUISSON 4300 W
VITROCÉRAMIQUES 350 X 600 X 80
REF **19001571**



TABLES DE CUISSON 2500 W
VITROCÉRAMIQUES 320 X 350 X 80
REF **19042491**

TABLES DE CUISSON
VITROCÉRAMIQUES

INDUCTION SUR TABLE



CUISINIÈRE VITROCÉRAMIQUE 4,3 KW
350 X 600 X 266
REF **19097862**



INDUCTION SUR TABLE 60 - 240°
608 X 370 X 56
REF **19105000**



INDUCTION SUR TABLE 60 - 240°
383 X 460 X 90
REF **19060903**



WOK DE TABLE



WOK DE TABLE 50 - 240°C
340 X 440 X 117
REF **19076929**



WOK DE TABLE 50 - 240°C
385 X 520 X 223
REF **19001565**



POËLE À WOK
63 X 21 MM
REF **19076938**



INDUFRY



INDUFRY 10+10 (KW)
800 X 700 X 980
REF **19105826**



INDUFRY 10 (KW)
400 X 700 X 900
REF **19105823**



PANIER 1/2 INDUFRY
137 X 580 X 250
REF **19105953**

INDUCHEF



INDUCHEF 3500 + 5000(W)
400 X 700 X 900
REF **19105820**



INDUCHEF 2X3500 + 2X5000(W)
800 X 700 X 900
REF **19105821**





FRITEUSES DE TABLE DOUBLE
7,500(KW) 520 X 415 X 385
REF 19097075



FRITEUSES DE TABLE SIMPLE
2,500(KW) 200 X 385 X 300
REF 19097050

FRITEUSES DE TABLE



FRITEUSES DE TABLE DOUBLE
5(KW) 415 X 385 X 300
REF 19097063



FRITEUSES DE TABLE SIMPLE
3250 (KW) 260 X 415 X 385
REF 19097064



FRITEUSE AVEC PANIER À LEVAGE
AUTOMATIQUE 3,200(KW) 351 X 576 X 426
REF 19104340



SALAMANDRES ÉLECTRIQUES
À TOIT MOBILE



SALAMANDRES ÉLECTRIQUES
4(KW) 600 X 537 X 521

REF **19033499**



SALAMANDRES ÉLECTRIQUES
6(KW) 800 X 450 X 500

REF **19001731**



SALAMANDRES ÉLECTRIQUES
2(KW) 400 X 537 X 521

REF **19033498**





FOUR DE BOULANGERIE



FOURS À CHARBON
4,5(KW) 830 X 739 X 583
REF **19077357**



FOURS À CHARBON
830 X 739 X 697
REF **19077370**



FOUR COMPACT 7200KW
FOUR COMPACT PLUS +
(530 X 795 X 665)
REF **19077848**




FOUR COMPACT 11400KW
FOUR COMPACT PLUS +
(530 X 795 X 885)
REF **19077849**



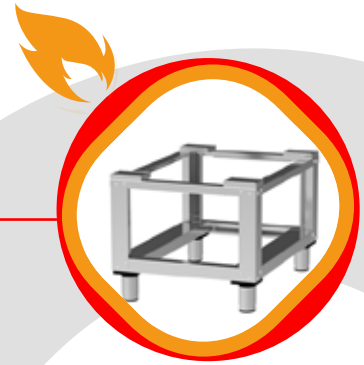
FOUR COMPACT 7200(KW)
530 X 795 X 665
REF **19077845**



FOUR COMPACT 7200(KW)
530 X 795 X 885
REF **19077847**




FOUR COMPACT
ACCESSOIRES POUR FOUR
700 X 495 X 200
REF **19081016**



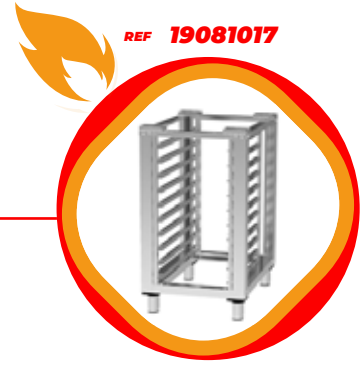
FOUR COMPACT
ACCESSOIRES POUR FOUR
700 X 495 X 400
REF **19081017**



FOUR COMPACT
ACCESSOIRES POUR FOUR
(700 X 495 X 650)
REF **19081018**



FOUR COMPACT
ACCESSOIRES POUR FOUR
(700 X 495 X 850)
REF **19081019**



FOUR COMPACT ÉCLATANT POUR
HCC-611 / HCC-HCC-611-D-T /
HCC-1011-D-T
REF **19089374**



FOUR DE BOULANGERIE



FOURS À CHARBON
4,5(KW) 830 X 739 X 583

REF 19077357



FOURS À CHARBON
830 X 739 X 697

REF 19077370



FOUR COMPACT 7200KW
FOUR COMPACT PLUS +
(530 X 795 X 665)

REF 19077848



FOUR COMPACT 11400KW
FOUR COMPACT PLUS +
(530 X 795 X 885)

REF 19077849



FOUR COMPACT 7200(KW)
530 X 795 X 665

REF 19077845



FOUR COMPACT 7200(KW)
530 X 795 X 885

REF 19077847



FOUR COMPACT
ACCESSOIRES POUR FOUR
700 X 495 X 200

REF 19081016



FOUR COMPACT
ACCESSOIRES POUR FOUR
700 X 495 X 400

REF 19081017



FOUR COMPACT
ACCESSOIRES POUR FOUR
(700 X 495 X 650)

REF 19081018



FOUR COMPACT
ACCESSOIRES POUR FOUR
(700 X 495 X 850)

REF 19081019



FOUR À GRANDE VITESSE
TOUCH SCREEN 25-280°C
465 X 600 X 540

REF 19076557



FOUR À MICRO-ONDES DOUBLE
MAGNETRON 420 X 563 X 340

REF 19091608




FOUR À MICRO-ONDES SINGLE
MAGNETRON 515 X 431 X 311

REF 19066897



FOUR À MICRO-ONDES DOUBLE
MAGNETRON 574 X 526 X 367

REF 19066904



GRILLE-PAIN 220/50-60HZ
496 X 257 X 379

REF 19101689



GRILLE-PAIN À RUBAN
230/1 - 50/60 HZ
450 X 368 X 350

REF 19001975




GRILLE-PAIN À RUBAN
230/1 - 50-60 HZ
750 X 420 X 250

REF 19042836



PANIER EN FILET EN TÉFLON
280 X 210 X 25

REF 19080328



BANDE RONDE EN TÉFLON
210 MM

REF 19080329



MOULE À PIZZA ROND
257 MM

REF 19080340



BASE DE CUISSON
343 X 311 X 25

REF 19080341



PELLE À FOUR CHECK-N-GO
410 X 300 X 70

REF 19080327



PLATEAU EN ALUMINIUM POUR
UNE UTILISATION INTENSIVE

REF 19108193



edenox



DYNAMIC PREPARATION

DES PRODUITS QUI S'ADAPTENT AUX BESOINS QUOTIDIENS, AMÉLIORANT LA PRODUCTIVITÉ DES EMPLOIS POUR LESQUELS ILS ONT ÉTÉ CONÇUS. ARTICLES À USAGE PROFESSIONNEL GARANTISSANT LEUR FONCTIONNEMENT ET AVEC UNE ORGANISATION CAPABLE DE RÉPONDRE À DES BESOINS TELS QUE PIÈCES DE RECHANGE, MAINTENANCE, ETC.

MACHINES D'EMBALLAGE
VAKSIC SÉRIE E



MACHINES D'EMBALLAGE TEMPS
370(W) 349 x 475 x 400
REF **19076524**



MACHINES D'EMBALLAGE TEMPS
370(W) 400 X 480 X 442
REF **19068523**



FRITEUSES DE TABLE DOUBLE
5(KW) 415 X 385 X 300
REF **19097063**



MACHINES D'EMBALLAGE AU SOL
TEMPS 900W 580 x 680 x 960
REF **19076522**



MACHINES D'EMBALLAGE DE
CAPTEURS AU SOL 1100W
546 X 676 X 1012
REF **19068523**



MACHINES D'EMBALLAGE 3500W
DE CAPTEURS AU SOL
820 X 930 X 1045
REF **19097063**



MACHINES D'EMBALLAGE AU SOL
TEMPS 370W 349 x 475 x 400
REF **19076524**



MACHINES D'EMBALLAGE
AU SOL 370W TEMPS
400 X 480 X 442
REF **19068523**



MACHINES D'EMBALLAGE
AU SOL 750W TEMPS
580 x 680 x 547
REF **19097063**

BAIN STATIQUE SOUS VIDE



BAIN STATIQUE SOUS VIDE 1200W
626 X 360 X 300
REF 19068738

TRANCHEURS POUR CHARCUTERIE




TRANCHEURS PROFESSIONNELS
140 / 0,25 W/HP 14KG
REF 19000574



TRANCHEURS PROFESSIONNELS
185 / 0,3 W/HP 16KG
REF 19000575



TRANCHEURS PROFESSIONNELS
185 / 0,3 W/HP / 16KG
REF 19013933



TRANCHEURS PROFESSIONNELS
185 / 0,3 W/HP / 19KG
REF 19000576



TRANCHEURS PROFESSIONNELS
260 / 0,35 W/HP / 24KG
REF 19000577



TRANCHEURS PROFESSIONNELS
230V TYPE STANDARD
REF 19000571

GAMME STANDARD
DE TRANCHEURS




GAMME STANDARD DE TRANCHEURS
TYPE STANDARD 230V
REF **19013934**



GAMME STANDARD DE
TRANCHEURS 230 V
REF **19013935**




GAMME STANDARD DE
TRANCHEURS 230 V
REF **19013936**



FRAISES À ENGRENAGES
250 / 0,34°C MANUEL
REF **19000568**



FRAISES À ENGRENAGES
370 / 0,50(W/HP) MANUEL
REF **19000570**



FRAISES À ENGRENAGES
520 / 0,70(W/HP) AUTOMATIQUE
REF **19000508**



COUPEUR MANUEL
DIAMÈTRE COUPEAU 300MM
REF **19000566**



PIED DE SUPPORT DE COLONNE
POUR TRANCHEUSE MANUELLE
CVM-300
REF **19013937**





edenox



**RÉFRIGÉRATION
COMMERCIALE**

SNACK SÉRIE 600



ARMOIRE COMPTOIR 2 PORTES
1492 X 600 X 850
REF 19059752



ARMOIRE COMPTOIR 3 PORTES
2017 X 600 X 850
REF 19059791



ARMOIRE COMPTOIR 4 PORTES
2542 X 600 X 850
REF 19059820



PORTE VITRÉE RÉFRIGÉRÉE 250(L)
2 PORTES - LA SÉRIE SNACK 600
REF 19059755



PORTE VITRÉE RÉFRIGÉRÉE 390(L)
3 PORTES - LA SÉRIE SNACK 600
REF 19059807




PORTE VITRÉE RÉFRIGÉRÉE 530(L)
4 PORTES - LA SÉRIE SNACK 600
REF 19059823



SNACK SÉRIE 600 RÉFRIGÉRÉ
SANS UNITÉ DE REFROIDISSEMENT
2 PORTES 1192 X 600 X 850
REF 19059836



SNACK SÉRIE 600 RÉFRIGÉRÉ
SANS UNITÉ DE REFROIDISSEMENT
3 PORTES 1717 X 600 X 850
REF 19076122



SNACK SÉRIE 600 RÉFRIGÉRÉ
SANS UNITÉ DE REFROIDISSEMENT
4 PORTES 2242 X 600 X 850
REF 19076126



SNACK RÉFRIGÉRÉ SÉRIE 600
COMPTOIR 2 PORTES
1492 X 600 X 1045
REF 19059751



SNACK RÉFRIGÉRÉ SÉRIE 600
COMPTOIR 3 PORTES
2017 X 600 X 1045
REF 19059769



SNACK RÉFRIGÉRÉ SÉRIE 600
COMPTOIR 4 PORTES
2542 X 600 X 1045
REF **19059813**




COMPTOIR AVANT RÉFRIGÉRÉ
SNACK SÉRIE 600
AVEC PORTE VITRÉE



COMPTOIR RÉFRIGÉRÉ SNACK SÉRIE
600 SANS GROUPE FRIGORIFIQUE
2 PORTES 1192 X 600 X 1045
REF **19076089**



COMPTOIR RÉFRIGÉRÉ SNACK SÉRIE
600 SANS GROUPE FRIGORIFIQUE
3 PORTES 1717 X 600 X 1045
REF **19076094**



COMPTOIR RÉFRIGÉRÉ SNACK SÉRIE
600 SANS GROUPE FRIGORIFIQUE
4 PORTES 2242 X 600 X 1045
REF **19076098**



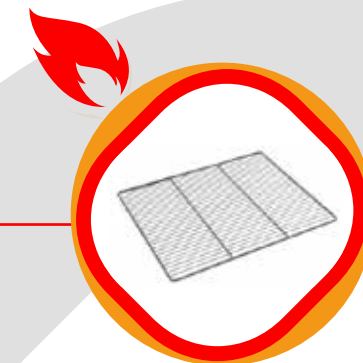
ENTRETIEN SURGELÉ
SNACK SÉRIE 600



MAINTENANCE SURGELÉE SANS GROUPE
FRIGORIFIQUE 2 PORTES
1192 X 600 X 850
REF **19076373**



MAINTENANCE SURGELÉE SANS
GROUPE FRIGORIFIQUE 3 PORTES
1717 X 600 X 850
REF **19078563**



ACCESSOIRES POUR
SNACKS SÉRIE 600

SÉRIE GASTRONORM
GN 1/1 700



ARMOIRE COMPTOIR 2 PORTES
1342 X 700 X 850
REF 19059852



ARMOIRE COMPTOIR 3 PORTES
1792 X 700 X 850
REF 19059875



ARMOIRE COMPTOIR 4 PORTES
2242 X 700 X 850
REF 19059909



SÉRIE GASTRONORME GN 1/1 AVEC
2 PORTE VITRÉE 1342 X 700 X 850
REF 19059858



SÉRIE GASTRONORME GN 1/1 AVEC
3 PORTE VITRÉE 1792 X 700 X 850
REF 19068453



ARMOIRE COMPTOIR AVEC ÉVIER
2 PORTES 1342 X 700 X 850
REF 19059859



ARMOIRE COMPTOIR AVEC ÉVIER
3 PORTES 1792 X 700 X 850
REF 19059892



ARMOIRE COMPTOIR AVEC ÉVIER
4 PORTES 2242 X 700 X 850
REF 19059910



SÉRIE GASTRONORME AVEC
4 TIROIRS 1342 X 700 X 850
REF 19059864



SÉRIE GASTRONORME AVEC 2
TIROIRS 1 PORTE 1342 X 700 X 850
REF 19059865



SÉRIE GASTRONORME AVEC 4 TIROIRS
1 PORTES 1792 X 700 X 850
REF 19059906



SÉRIE GASTRONORME AVEC
6 TIROIRS 1792 X 700 X 850
REF **19059908**



SÉRIE GASTRONORME AVEC 2 TIROIRS
3 PORTES 2242 X 700 X 850
REF **19059921**




SÉRIE GASTRONORME AVEC 6
TIROIRS 1 PORTE 2242 X 700 X 850
REF **19059922**



SÉRIE GASTRONORME AVEC 8
TIROIRS 2242 X 700 X 850
REF **19059923**




RÉFRIGÉRÉE SANS GROUPE
3 PORTES 1492 X 700 X 850
REF **19068969**




RÉFRIGÉRÉE SANS GROUPE
4 PORTES 1942 X 700 X 850
REF **19068990**



TABLES CENTRALES AVEC 4 PORTES
TRAVERSANTES 1342 X 778 X 850
REF **19076279**



TABLES CENTRALES AVEC 6 PORTES
TRAVERSANTES 1792 X 778 X 850
REF **19076280**



TABLES CENTRALES AVEC 8 PORTES
TRAVERSANTES 2242 X 778 X 850
REF **19076231**



ARMOIRE COMPTOIR 105L 2
TIROIRS 1342 X 700 X 584
REF **19059844**



ARMOIRE COMPTOIR 105L
3 TIROIRS 1342 X 700 X 584
REF **19059845**



ARMOIRE COMPTOIR 170L
3 TIROIRS 1792 X 700 X 584
REF **19059846**



ARMOIRE COMPTOIR 135L
5 TIROIRS 1792 X 700 X 584
REF 19060774



ARMOIRE COMPTOIR 230L
4 TIROIRS 2242 X 700 X 584
REF 19059847



ARMOIRE COMPTOIR 230L
4 TIROIRS 2242 X 700 X 584
REF 19059848



SÉRIE GASTRONORME POUR
LA MAINTENANCE CONGELÉE
1342 X 700 X 850
REF 19059925



SÉRIE GASTRONORME POUR
LA MAINTENANCE CONGELÉE
1792 X 700 X 850
REF 19059931



SÉRIE GASTRONORME MAINTENANCE
GELÉE SANS GROUPE 2 PORTES
1042 X 700 X 850
REF 19069404

800 SERIES PASTRY



EURONORME SÉRIE 800 PASTRY
1492 X 800 X 850
REF 19071243



EURONORME SÉRIE 800 PASTRY
2017 X 800 X 850
REF 19071242



EURONORME SÉRIE 800 PASTRY
2542 X 800 X 850
REF 19076321

REFROIDISSEURS DE BOUTEILLES DE LA SÉRIE EB



REFROIDISSEURS DE BOUTEILLES
720 L 5 PORTES 2482 X 560 X 850

REF **19052175**



REFROIDISSEURS DE BOUTEILLES 420L
3 PORTES 1504 X 560 X 850

REF **19052172**



REFROIDISSEURS DE BOUTEILLES
580L 4 PORTES 1994 X 560 X 850

REF **19052174**

RAFRAÎCHISSEURS DE BOUTEILLE SÉRIE EBE



RAFRAÎCHISSEURS DE BOUTEILLE INOX
2 PORTES (1010 X 545 X 840)

REF **19029964**



RAFRAÎCHISSEURS DE BOUTEILLE
INOX 3 PORTES (1510 X 545 X 840)

REF **19029965**



RAFRAÎCHISSEURS DE BOUTEILLE
INOX 4 PORTES (2030 X 545 X 840)

REF **19029966**



RAFRAÎCHISSEURS DE BOUTEILLE
TÔLE PEINTE 2 PORTES
(1020 X 550 X 850)

REF **19029895**



RAFRAÎCHISSEURS DE BOUTEILLE
TÔLE PEINTE 4 PORTES
(2030 X 550 X 850)

REF **19029965**



RAFRAÎCHISSEURS DE BOUTEILLE
INOX 4 PORTES (2030 X 545 X 840)

REF **19029966**

PORTES VITRÉES



PORTES VITRÉES 142 L
1 PORTE (625 X 565 X 900)
REF 19048079



PORTES VITRÉES 214 L
2 PORTES (925 X 565 X 900)
REF 19048080



PORTES VITRÉES 327 L
3 PORTES (1375 X 565 X 900)
REF 19048081

**PORTE AVEUGLE À
CHARNIÈRE HORIZONTALE**



PORTE BATTANTE JUSQU'À 1.5 M
COUVERTURE AVEUGLE 35W
(734 X 700 X 895)
REF 19084683



PORTE BATTANTE JUSQU'À 1.5 M
COUVERTURE AVEUGLE 45W
(984 X 700 X 895)
REF 19084684



PORTE BATTANTE JUSQU'À 1.5 M
COUVERTURE AVEUGLE 50W
(1504 X 700 X 895)
REF 19084689



PORTE BATTANTE JUSQU'À 2 M
250W (1804 X 695 X 945)
REF 19087650



PORTE BATTANTE JUSQU'À 2 M
260W (2055 X 715 X 833)
REF 19105137



CONGÉLATEUR COFFRE NLF
PANIER À TIGE (205 X 475 X 235)
REF 19084855

PORTE EN VERRE
HORIZONTALE



PORTE EN VERRE HORIZONTALE
GLASS LID 200W (719 X 629 X 892)

REF 19084686



PORTE EN VERRE HORIZONTALE
GLASS LID 250W (1009 X 629 X 892)

REF 19084684



PORTE EN VERRE HORIZONTALE
GLASS LID 400W (1298 X 629 X 892)

REF 19084687



PORTE BATTANTE JUSQU'À 2 M
500W (1548 X 629 X 892)

REF 19087686



PORTE EN VERRE HORIZONTALE
GLASS LID 500W (1750 X 629 X 892)

REF 19095319



PORTE EN VERRE HORIZONTALE
GLASS LID 550W (2055 X 629 X 892)

REF 19095318

ILES DE CONGÉLATION
PROFONDEUR 890 MM



ILES DE CONGÉLATION LINÉAIRE
4 PANIERS (1500 X 890 X 880)

REF 19076553



ILES DE CONGÉLATION TÊTE
6 PANIERS (1915 X 890 X 880)

REF 19076554



ILES DE CONGÉLATION LINÉAIRE
6 PANIERS (2000 X 890 X 880)

REF 19076555

ARMOIRES RÉFRIGÉRÉES
EN ACIER INOXYDABLE



ARMOIRES RÉFRIGÉRÉES 1200L
AVEC 2 PORTES EN VERRE
(1388 X 726 X 2067)

REF 19060207



ARMOIRES RÉFRIGÉRÉES 600L
AVEC PORTE EN VERRE
(693 X 726 X 2067)

REF 19060204



ARMOIRES FRIGORIFIQUES 600L
1 PORTE (693 X 726 X 2067)

REF 19060188



ARMOIRES FRIGORIFIQUES 600L
2 PORTES (693 X 726 X 2067)

REF 19060189



ARMOIRES FRIGORIFIQUES 1200L
2 PORTES (1388 X 726 X 2067)

REF 19060204



ARMOIRES FRIGORIFIQUES 1200L
3 PORTES (1388 X 726 X 2067)

REF 19060205



ARMOIRES FRIGORIFIQUES 1200L
4 PORTES (1388 X 726 X 2067)

REF 19060206



ARMOIRES DE STOCKAGE 600L
DE PRODUITS SURGELÉS 1 PORTE
(693 X 726 X 2067)

REF 19060212



ARMOIRES DE STOCKAGE 1200L
DE PRODUITS SURGELÉS 4 PORTES
(1388 X 726 X 2067)

REF 19060216



ARMOIRES DE STOCKAGE 600L
DE PRODUITS SURGELÉS 1 PORTE
(693 X 726 X 2067)

REF 19060209



ARMOIRES DE STOCKAGE 1200L
DE PRODUITS SURGELÉS 2 PORTES
(1388 X 726 X 2067)

REF 19060213



ARMOIRES MIXTES 1200L
2 PORTES (1388 X 726 X 2067)

REF **19087377**



ARMOIRES MIXTES 1200L
4 PORTES (1388 X 726 X 2067)

REF **19087387**



ARMOIRES MIXTES 600L
2 PORTES (693 X 726 X 2067)

REF **19060217**



ARMOIRES MIXTES 1200L
3 PORTES (1388 X 726 X 2067)

REF **19060219**



ARMOIRES MIXTES 600L
2 PORTES (693 X 726 X 2067)


REF **19060218**



ARMOIRES MIXTES 1200L
3 PORTES (1388 X 726 X 2067)

REF **19060220**

ARMOIRE EN ACIER
INOXYDABLE - SÉRIE GN 1/1



ARMOIRE EN ACIER PORTE EN VERRE
1 PORTE (490 X 700 X 2010)

REF **19060889**



ARMOIRE EN ACIER INOXYDABLE
1 PORTE (490 X 700 X 2010)

REF **19014772**



ARMOIRE EN ACIER INOXYDABLE
(490 X 700 X 2010)

REF **19014773**

ARMOIRE EN ACIER
INOXYDABLE - SÉRIE GN 2/1



ARMOIRES RÉFRIGÉRÉES 700L
AVEC PORTE (693 X 846 X 2008)

REF 19059933



ARMOIRES RÉFRIGÉRÉES 700L
AVEC PORTE (693 X 846 X 2008)

REF 19059936



ARMOIRES RÉFRIGÉRÉES 700L
AVEC 2 PORTE (693 X 846 X 2008)

REF 19059934



ARMOIRES RÉFRIGÉRÉES 1400L
AVEC 2 PORTE (1388 X 826 X 2008)

REF 19059937



ARMOIRES RÉFRIGÉRÉES 1400L
AVEC 2 PORTE (1388 X 826 X 2008)

REF 19059962



ARMOIRES RÉFRIGÉRÉES 1400L
AVEC 3 PORTE (1388 X 826 X 2008)

REF 19059938



ARMOIRES FRIGORIFIQUES 1400L
4 PORTES (1388 X 826 X 2008)

REF 19059939



ARMOIRES DE STOCKAGE 700L
DE PRODUITS SURGELÉS 2 PORTE
(693 X 826 X 2008)

REF 19059966



ARMOIRES DE STOCKAGE 1400L
DE PRODUITS SURGELÉS 2 PORTES
(1388 X 826 X 2008)

REF 19059967



ARMOIRES DE STOCKAGE 1400L
DE PRODUITS SURGELÉS 3 PORTES
(1388 X 826 X 2008)

REF 19068559



ARMOIRES DE STOCKAGE 1400L
DE PRODUITS SURGELÉS 4 PORTES
(1388 X 826 X 2008)

REF 19059968

ARMOIRES MIXTES GN 2/1



ARMOIRES MIXTES GN 2/1
2 ÉTAGÈRES PAR CORPS

REF 19096509



ARMOIRES MIXTES GN 2/1
3 ÉTAGÈRES PAR CORPS

REF 19096534



ARMOIRES MIXTES GN 2/1
3 ÉTAGÈRES PAR CORPS

REF 19096533

ARMOIRE EN ACIER INOXYDABLE-
SÉRIE 600 X 400



ARMOIRES RÉFRIGÉRÉES 700L
AVEC PORTE (693 X 846 X 2008)

REF 19061892



ARMOIRES RÉFRIGÉRÉES 1400L
AVEC 2 PORTES (1388 X 826 X 2008)

REF 19061895



ARMOIRES RÉFRIGÉRÉES 700L
AVEC 1 PORTE (693 X 826 X 2008)

REF 19068521



ARMOIRES RÉFRIGÉRÉES 1400L
AVEC 2 PORTES (1388 X 826 X 2008)

REF 19059969



ARMOIRES RÉFRIGÉRÉES 600L
AVEC 1 PORTE (760 X 729 X 2006)

REF 19059980

ARMOIRES À DOUBLE
CORPS SÉRIE 700



ARMOIRES À DOUBLE CORPS 1713L
AVEC 2 PORTES (1388 X 726 X 2067)

REF **19060204**



ARMOIRES À DOUBLE CORPS 1713L
AVEC 3 PORTES (1388 X 726 X 2067)

REF **19060205**



ARMOIRES À DOUBLE CORPS 1713L
AVEC 4 PORTES (1388 X 726 X 2067)

REF **19060206**



ARMOIRES FRIGORIFIQUES AVEC
PORTE VITRÉE (693 X 726 X 2067)

REF **19060202**



ARMOIRES FRIGORIFIQUES AVEC
PORTE VITRÉE (1388 X 726 X 2067)

REF **19060207**

ARMOIRES FRIGORIFIQUES AVEC
PORTE VITRÉE - SÉRIE 700

ARMOIRES RÉFRIGÉRÉES



ARMOIRES RÉFRIGÉRÉES EN ABS
TÔLE PEINTE 1 PORTE
(626 X 600 X 850)
REF 19048044



ARMOIRES RÉFRIGÉRÉES EN ABS
INOX 1 PORTE (626 X 600 X 850)
REF 19048063



ARMOIRES RÉFRIGÉRÉES EN ABS
TÔLE PEINTE 1 PORTE
(600 X 585 X 1320)
REF 19058816



ARMOIRES RÉFRIGÉRÉES EN ABS
TÔLE PEINTE 1 PORTE
(626 X 740 X 1865)
REF 19042955



ARMOIRES RÉFRIGÉRÉES EN ABS
INOX 1 PORTE (626 X 740 X 1865)
REF 19042960



ARMOIRES RÉFRIGÉRÉES EN ABS
INOX 1 PORTE (780 X 740 X 1865)
REF 19042961

VITRINES - PORTES VITRÉES
RÉFRIGÉRÉES



VITRINES TÔLE PEINTE 125L
(626 X 600 X 850)
REF 19048045



VITRINES INOX 125L
(626 X 600 X 850)
REF 19060799



VITRINES INOX 600L
(780 X 740 X 1865)
REF 19060803



VITRINES TÔLE PEINTE 460L
(626 X 740 X 1865)
REF 19042958



VITRINES INOX 460L
(626 X 740 X 1865)
REF 19060802



VITRINES TÔLE PEINTE 600L
(780 X 740 X 1865)
REF 19042959

ARMOIRES DE STOCKAGE
DE PRODUITS SURGELÉS



ARMOIRES DE STOCKAGE DE PRODUITS
SURGELÉS 125L TÔLE PEINTE
(626 X 600 X 850)
REF 19048062



ARMOIRES DE STOCKAGE DE
PRODUITS SURGELÉS 125L INOX
(626 X 600 X 850)
REF 19048064



ARMOIRES DE STOCKAGE DE PRODUITS
SURGELÉS 460L TÔLE PEINTE
(626 X 740 X 1865)
REF 19042962



ARMOIRES DE STOCKAGE DE
PRODUITS SURGELÉS 460L INOX
(626 X 740 X 1865)
REF 19042964



ARMOIRES DE STOCKAGE DE
PRODUITS SURGELÉS 600L TÔLE
PEINTE (780 X 740 X 1865)
REF 19042963



ARMOIRES DE STOCKAGE DE
PRODUITS SURGELÉS 600L INOX
(780 X 740 X 1865)
REF 19042965

VITRINES - ENTRETIEN DES
CONGÉLATEURS À PORTE VITRÉE



VITRINES - EPOXY BLANC 78L
(600 X 585 X 855)

REF 19107836



VITRINES - EPOXY BLANC 258L
(600 X 585 X 1855)

REF 19072954



VITRINES - EPOXY BLANC 469L
(777 X 695 X 1895)

REF 19072955



CONGÉLATION DES GLACIÈRES 300L
À CHARNIÈRE (595 X 600 X 1825)

REF 19095639



REFROIDISSEURS 81KG
(505 X 462 X 1555 MM)

REF 19096996

REFROIDISSEURS
REFROIDISSEMENT



REFROIDISSEURS REFROIDISSEMENT
PORTE À CHARNIÈRES (595 X 640 X 1840)

REF 19103185



REFROIDISSEURS 90KG
(505 X 462 X 1555)

REF 19096995



REFROIDISSEURS 86KG
(505 X 462 X 1555)

REF 19072955

ARMOIRES D'EXPOSITION
- MINIMARKET



ARMOIRES D'EXPOSITION ABATIBLES
485L (695 X 726 X 2025)
REF **19103061**



ARMOIRES D'EXPOSITION 2 PORTES
PLIAGE 1030L (1200 X 710 X 2050)
REF **19072159**



ARMOIRES D'EXPOSITION 2 PORTES
PLIAGE 1012L (1376 X 726 X 2025)
REF **19100005**



ARMOIRES D'EXPOSITION 2 PORTES
BATTANTES 1078L (1370 X 720 X 2060)
REF **19072793**



ARMOIRES D'EXPOSITION 3 PORTES
PLIAGE 1657L (2056 X 726 X 2025)
REF **19091038**



ARMOIRES D'EXPOSITION 2 PORTES
PLIAGE 1012L (1376 X 726 X 2025)
REF **19100006**

MURALES D'EXPOSITION (VITRINES
MURALES AVEC UNITÉ INTÉGRÉE)



VITRINES MURALES 460L
2 PORTES (1318 X 770 X 1975)
REF **19106015**



VITRINES MURALES 780L
3 PORTES (1943 X 770 X 1975)
REF **19106016**



VITRINES MURALES 1100L
4 PORTES (2568 X 770 X 1975)
REF **19106017**

EXPOSITION MURALE AVEC
GROUPE INTÉGRÉ



EXPOSITION MURALE 450L
AVEC PORTE (600 X 760 X 2000)

REF 19095636



EXPOSITION MURALE 1020L
AVEC 2 PORTES (1200 X 760 X 2000)

REF 19095637



EXPOSITION MURALE 1600L
3 PORTES (1800 X 760 X 2000)

REF 19095638

ACCESSOIRES [EXPOSITION
MURALE AVEC GROUPE INTÉGRÉ]



ÉTAGÈRE SOLIDE (VESUR-VESUC
- 401) 445 X 450 X 40

REF 19097576



ÉTAGÈRE SOLIDE (VESUR-VESUC
- 902) 510 X 450 X 50

REF 19097577

CELLULES DE
REFROIDISSEMENT RAPIDE



CELLULE DE REFROIDISSEMENT
3 PLATEAUX (590 X 700 X 520)
REF 19058908



CELLULE DE REFROIDISSEMENT
5 PLATEAUX (790 X 700 X 850)
REF 19102932



CELLULE DE REFROIDISSEMENT
3 PLATEAUX (590 X 700 X 520)
REF 19058894



CELLULE DE REFROIDISSEMENT 8,10,
16 PLATEAUX (1200 X 1090 X 1766)
REF 19058900



CELLULE DE REFROIDISSEMENT 8,
10,16 PLATEAUX (790 X 800 X 1950)
REF 19058899



CELLULE DE REFROIDISSEMENT
5 PLATEAUX (790 X 700 X 850)
REF 19102907



CELLULE DE REFROIDISSEMENT
8,10,16 PLATEAUX (790 X 800 X 1290)
REF 19058896



CELLULE DE REFROIDISSEMENT 8,10,
16 PLATEAUX (790 X 800 X 1420)
REF 19058897



CELLULE DE REFROIDISSEMENT
20 PLATEAUX (1625 X 1292 X 2264)
REF 19017595



CELLULE DE REFROIDISSEMENT
20 PLATEAUX (1100 X 805 X 650)
REF 19017597



CELLULE DE REFROIDISSEMENT 8,10,
20 PLATEAUX (1530 X 1255 X 2220)
REF 19068480



CELLULE DE REFROIDISSEMENT
20 PLATEAUX (1045 X 765 X 637)
REF 19068481



CELLULE DE REFROIDISSEMENT
20 PLATEAUX (1824 X 1501 X 2264)
REF 19017596



CELLULE DE REFROIDISSEMENT
20 PLATEAUX (1450 X 850 X 785)
REF 19017598



CELLULE DE REFROIDISSEMENT
20 PLATEAUX (1700 X 1455 X 2220)
REF 19046870



CELLULE DE REFROIDISSEMENT
20 PLATEAUX (1450 X 850 X 785)
REF 19046871



VITRINES DE TABLE



VITRINES DE BUREAU RONDES 72L
ÉTAGÈRES ROTATIVES (450 X 450 X 983)

REF 19066908



VITRINES DE TABLE 100L
RÉFRIGÉRÉ (700 X 452 X 654)

REF 19048044



VITRINES DE TABLE 120L
RÉFRIGÉRÉ (700 X 570 X 663)

REF 19072789



VITRINES DE TABLE 160L
RÉFRIGÉRÉ (885 X 570 X 663)

REF 19058816



VITRINES DE TABLE 100L
RÉFRIGÉRÉ (700 X 462 X 663)

REF 19013908



VITRINES DE TABLE 120L
RÉFRIGÉRÉ (700 X 604 X 675)

REF 19013909



VITRINES DE TABLE 160L
RÉFRIGÉRÉ (880 X 604 X 675)

REF 19013910



VITRINES DE BUREAU VERTICALES
58L (428 X 386 X 849)

REF 19072956



VITRINES DE BUREAU VERTICALES
78L (428 X 386 X 1000)

REF 19072958



VITRINES DE BUREAU VERTICALES
98L (428 X 386 X 1150)

REF 19072959

VERRE BOMBÉ



VERRE BOMBÉ FERMÉE CÔTÉ DU CLIENT (1525 X 702 X 1420)

REF **19091438**



VERRE BOMBÉ FERMÉE CÔTÉ DU CLIENT (925 X 702 X 1420)

REF **19066918**



VERRE BOMBÉ FERMÉE CÔTÉ DU CLIENT (1225 X 702 X 1420)

REF **19066920**

VERRE DROIT



VERRE DROIT FERMÉE CÔTÉ DU CLIENT (925 X 702 X 1420)

REF **19066922**



VERRE DROIT FERMÉE CÔTÉ DU CLIENT (1225 X 702 X 1410)


REF **19066924**



VERRE DROIT FERMÉE CÔTÉ DU CLIENT (1525 X 702 X 1410)

REF **19091450**

VITRINES À PÂTISSERIE




PÂTISSERIE ET GLACIER - VERSO/VECSO 400L (680 X 690 X 1820)

REF **19067357**



PÂTISSERIE ET GLACIER - VERSO/VECSO 400L (680 X 690 X 1820)

REF **19067358**



PÂTISSERIE ET GLACIER - VERSO/VECSO 400L (680 X 690 X 1820)

REF **19067359**




PÂTISSERIE ET GLACIER - VERSO/
VECSO 400L (680 X 690 X 1820)

REF 19069374



PÂTISSERIE ET GLACIER - VERSO/
VECSO 400L (680 X 690 X 1820)

REF 19067355



PÂTISSERIE ET GLACIER - VERSO/
VECSO 400L (680 X 690 X 1820)

REF 19069376




PÂTISSERIE ET GLACIER - VERSO/
VECSO 400L (680 X 690 X 1820)

REF 19067353



PÂTISSERIE ET GLACIER - VERSO/
VECSO 400L (680 X 690 X 1820)

REF 19067354



PÂTISSERIE ET GLACIER - VERSO/
VECSO 400L (680 X 690 X 1820)

REF 19058899



PÂTISSERIE ET GLACIER - VERSO/
VECSO 800L (1270 X 690 X 1820)

REF 19067366



PÂTISSERIE ET GLACIER - VERSO/
VECSO 800L (1270 X 690 X 1820)

REF 19069377



PÂTISSERIE ET GLACIER - VERSO/
VECSO 800L (1270 X 690 X 1820)

REF 19067365



PÂTISSERIE ET GLACIER - VERSO/
VECSO 800L (1270 X 690 X 1820)

REF 19067364



PÂTISSERIE ET GLACIER - VERSO/
VECSO 800L (1270 X 690 X 1820)

REF 19067367



PÂTISSERIE ET GLACIER - VERSO/
VECSO 800L (1270 X 690 X 1820)

REF 19067368

SALADES ET PIZZAS



VITRINES POUR SALADES
ET PIZZAS (1340 X 350 X 450)

REF 19060595



VITRINES POUR SALADES
ET PIZZAS (1790 X 350 X 450)

REF 19060593



VITRINES POUR SALADES
ET PIZZAS (2240 X 350 X 450)

REF 19060610



VITRINES POUR SALADES
ET PIZZAS (1340 X 336 X 222)

REF 19060598



VITRINES POUR SALADES
ET PIZZAS (1790 X 336 X 222)

REF 19060597



VITRINES POUR SALADES
ET PIZZAS (2240 X 336 X 222)

REF 19060596

NOURRITURE
(PLATEAUX FROIDS)



VITRINES NOURRITURE
PLATEAUX FROIDS (1380 X 415 X 270)

REF 19060224



VITRINES NOURRITURE
PLATEAUX FROIDS (1380 X 415 X 270)

REF 19060225

ARMOIRE DE MATURATION
POUR VIANDE




ARMOIRE DE MATURATION
POUR VIANDE (620 X 600 X 925)

REF 19071802




ARMOIRE DE MATURATION
POUR VIANDE (700 X 750 X 1665)

REF 19071805



KIT SOP CARNE EXPOCARN-150
(COMPRED DES CROCHETS)

REF 19078157



KIT SOP CARNE EXPOCARN-500
(COMPRED DES CROCHETS)

REF 19078158

LES ACCESSOIRES



PEANA EXPOCARN 150
(600 X 563 X 408)

REF 19078190



PEANA EXPOCARN 500
(700 X 750 X 500)

REF 19078159



MACHINES À GLAÇONS
SOLIDES / GRAIN



MACHINES À GLACE EN GRAIN
GLACE EN GRANULÉS (500 X 670 X 696)

REF **19048247**



MACHINES À GLAÇONS SOLIDES
(FHC-20-A-18)

REF **19048218**



MACHINES À GLAÇONS SOLIDES
(FHC-20-A-18)

REF **19048218**



REJOIGNEZ NOUS

POUR ÉLEVER LA NORME D'EXCELLENCE
EN HÔTELLERIE À TRAVERS LA QUALITÉ,
L'INNOVATION ET LE DÉVOUEMENT À
L'ARTISANAT CULINAIRE.

JOIN US!





VOTRE SUCCÈS CULINAIRE
COMMENCE **CHEZ NOUS !**

www.hotkitchen.ma



HOTKITCHEN
EQUIPEMENT